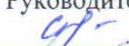





«Рассмотрено»
Руководитель МО
 В.С. Сухина
 О.Ю. Бесхлебная
Протокол № 1
от « 29 » августа 2023 г.

«Согласовано»
заместитель директора
по воспитательной работе
МОУ «СОШ «№ 61 »
 В.А. Евстафьева
« 30 » августа 2023 г.

«Утверждено»
Директор
МОУ «СОШ № 61»
 Т.В. Зузлова
Приказ № 459
от « 31 » августа 2023 г.



РАБОЧАЯ ПРОГРАММА ПО ВНЕУРОЧНОЙ ДЕЯТЕЛЬНОСТИ

Кружка «Ритмика»

для обучающихся 2 «Б» класса

направление – Занятия, направленные на удовлетворение
интересов и потребностей обучающихся
в творческом и физическом развитии,
помощь в самореализации,
раскрытии и развитии способностей и талантов

Возраст обучающихся – 8 лет
Срок реализации – 4 года
Учитель начальных классов
Бесхлебная Ольга Юрьевна

«Принято»
на заседании педагогического совета
Протокол № 1
от « 30 » августа 2023 г.

**г. Саратов
2023 - 2024 учебный год**

Пояснительная записка

Известно, что эффективность образования детей в школе во многом зависит от состояния их здоровья. Мы живём во времена бурного развития современной и массовой гиподинамии, когда ребёнок волей-неволей становится заложником, быстро развивающихся технических систем (телевидения, компьютеры, сотовая связь и т.д.) – всё это приводит к недостатку двигательной активности ребёнка и отражается на состоянии здоровья подрастающего поколения.

Актуальность программы сегодня осознаётся всеми. Современная школа стоит перед фактором дальнейшего ухудшения не только физического, но и психического здоровья детей. Чтобы внутренний мир, духовный склад детей был богатым, глубоким, а это по настоящему возможно лишь тогда, когда “душа” и “тело”, находятся в гармонии, необходимы меры целостно развития, укрепления и сохранения здоровья учащихся.

Ритмика – это танцевальные упражнения под музыку, которые учат чувствовать ритм и гармонично развивают тело.

Ритмика способствует правильному физическому развитию и укреплению детского организма. Развивается эстетический вкус, культура поведения и общения, художественно - творческая и танцевальная способность, фантазия, память, обогащается кругозор. Занятия по ритмике направлены на воспитание организованной, гармонически развитой личности.

На уроках ритмики постоянно чередуются нагрузка и отдых, напряжение и расслабление. К увеличению напряжения и нагрузки ученики привыкают постепенно, что благотворно сказывается потом на других уроках.

Занятия по ритмике тесно связаны с обучением на уроках физкультуры и музыки, дополняя друг друга. Ведь именно уроки ритмики наряду с другими предметами способствуют общему разностороннему развитию школьников, корректируют эмоционально-волевую зрелость. У детей развивается чувство ритма, музыкальный слух и память. На уроках дети совершенствуют двигательные навыки, у них развивается пространственная ориентация, улучшается осанка, формируется чёткость и точность движений.

Занятия ритмикой положительно влияют на умственное развитие детей: ведь каждое занятие нужно понять, осмыслить, правильно понять, осмыслить, правильно выполнять движения, вовремя включаться в деятельность, надо осмыслить соответствие выбранных движений характеру музыки. Эти занятия создают благоприятные условия для развития творческого воображения школьников. Бесспорно также их воздействие на формирование произвольного внимания, развитие памяти. Потребность детей в движении превращается в упорядоченную и осмысленную деятельность. Уроки ритмики оказывают на детей организующее и дисциплинирующее влияние, помогают снять чрезмерную возбудимость и нервозность.

Уроки ритмики в целом повышают творческую активность и фантазию школьников, побуждают их включаться в коллективную деятельность класса. Постепенно ученики преодолевают скованность, у них возрастает осознание ответственности за свои действия перед товарищами, приобретают способность к сценическому действию под музыку. С использованием элементов костюма и декорации. Отработанные сценические музыкальные постановки удобно использовать при проведении детских утренников. Особенно хочется отметить ценность народных плясок и танцев. Они приобщают детей к народной культуре. Все народные танцы предназначены для совместного исполнения и совершенствуют навыки общения детей между собой. В них дети учатся внимательно относиться к партнёру, находить с ним общий ритм движения.

Целью программы является приобщение детей к танцевальному искусству, развитие их художественного вкуса и физического совершенствования.

Основные задачи:

Обучающая: формировать необходимые двигательные навыки, развивать музыкальный слух и чувство ритма.

Развивающая: способствовать всестороннему развитию и раскрытию творческого потенциала.

Воспитательная: способствовать развитию эстетического чувства и художественного вкуса.

Содержанием работы на уроках ритмики является музыкально-ритмическая деятельность детей. Они учатся слушать музыку, выполнять под музыку разнообразные движения, петь, танцевать.

В процессе выполнения специальных упражнений под музыку (ходьба цепочкой или в колонне в соответствии с заданными направлениями, перестроения с образованием кругов, квадратов, «звездочек», «каруселей»), движения к определенной цели и между предметами) осуществляется развитие представлений учащихся о пространстве и умение ориентироваться в нем.

Упражнения с предметами: обручами, мячами, шарами, лентами развивают ловкость, быстроту реакции, точность движений.

Движения под музыку дают возможность воспринимать и оценивать ее характер (веселая, грустная), развивают способность переживать содержание музыкального образа.

Занятия ритмикой эффективны для воспитания положительных качеств личности. Выполняя упражнения на пространственные построения, разучивая парные танцы и пляски, двигаясь в хороводе, дети приобретают навыки организованных действий, дисциплинированности, учатся вежливо обращаться друг с другом.

Программа по ритмике состоит из четырёх разделов:

1. Упражнения на ориентировку в пространстве
2. Ритмико-гимнастические упражнения
3. Игры под музыку
4. Танцевальные упражнения

В каждом разделе в систематизированном виде изложены упражнения и определен их объем, а также указаны знания и умения, которыми должны овладеть учащиеся, занимаясь конкретным видом музыкально-ритмической деятельности.

На каждом уроке осуществляется работа по всем разделам программы в изложенной последовательности. Однако в зависимости от задач урока учитель может отводить на каждый раздел различное количество времени, имея в виду, что в начале и конце урока должны быть упражнения на снятие напряжения, расслабление, успокоение.

Содержание первого раздела составляют упражнения, помогающие детям ориентироваться в пространстве.

Основное содержание второго раздела составляют ритмико-гимнастические упражнения, способствующие выработке необходимых музыкально-двигательных навыков.

В раздел ритмико-гимнастических упражнений входят задания на выработку координационных движений.

Задания на координацию движений рук лучше проводить после выполнения ритмико-гимнастических упражнений, сидя на стульчиках, чтобы дать возможность учащимся отдохнуть от активной физической нагрузки.

Во время проведения игр под музыку перед учителем стоит задача научить учащихся создавать музыкально-двигательный образ. Причем, учитель должен сказать название, которое определяло бы характер движения. Например: «зайчик» (подпрыгивание), «лошадка» (прямой галоп), «кошечка» (мягкий шаг), «мячик» (подпрыгивание и бег) и т. п. Объясняя задание, учитель не должен подсказывать детям вид движения (надо говорить: *будете двигаться, а не бегать, прыгать, шагать*).

После того как ученики научатся самостоятельно изображать повадки различных животных и птиц, деятельность людей, можно вводить инсценирование песен.

Обучению младших школьников танцам и пляскам предшествует работа по привитию навыков четкого и выразительного исполнения отдельных движений и элементов танца. К каждому упражнению подбирается такая мелодия, в которой отражены особенности движения. Например, освоение хорового шага связано со спокойной русской мелодией, а топающего — с озорной плясовой. Почувствовать образ помогают упражнения с предметами. Ходьба с флажками в руке заставляет ходить бодрее, шире. Яркий платочек помогает танцевать весело и свободно, плавно и легко.

Задания этого раздела должны носить не только развивающий, но и познавательный характер. Разучивая танцы и пляски, учащиеся знакомятся с их названиями (полька, гопак, хоровод, кадрили, вальс), а также с основными движениями этих танцев (притопы, галоп, шаг польки, переменчивый шаг, присядка и др.).

Исполнение танцев разных народов приобщает детей к народной культуре, умению находить в движениях характерные особенности танцев разных национальностей.

Условия реализации

Программа рассчитана на 4 года обучения - 1 час в неделю (127 ч.)

2 кл. – 34 ч.,

Содержание программы

УПРАЖНЕНИЯ НА ОРИЕНТИРОВКУ В ПРОСТРАНСТВЕ

1. УПРАЖНЕНИЯ НА ОРИЕНТИРОВКУ В ПРОСТРАНСТВЕ

Совершенствование навыков ходьбы и бега. Ходьба вдоль стен с четкими поворотами в углах зала. Построения в шеренгу, колонну, цепочку, круг, пары. Построение в колонну по два. Перестроение из колонны парами в колонну по одному. Построение круга из шеренги и из движения врассыпную. Выполнение во время ходьбы и бега несложных заданий с предметами: обегать их, собирать, передавать друг другу, перекладывать с места на место.

2. РИТМИКО-ГИМНАСТИЧЕСКИЕ УПРАЖНЕНИЯ

Общеразвивающие упражнения. Разведение рук в стороны, раскачивание их перед собой, круговые движения, упражнения с лентами. Наклоны и повороты головы вперед, назад, в стороны, круговые движения. Наклоны туловища, сгибая и не сгибая колени. Наклоны и повороты туловища в сочетании с движениями рук вверх, в стороны, на затылок, на пояс. Повороты туловища с передачей предмета (флажки, мячи). Опускание и поднятие предметов перед собой, сбоку без сгибания колен. Выставление правой и левой ноги поочередно вперед, назад, в стороны, в исходное положение. Резкое поднятие согнутых в колене ног, как при маршировке. Сгибание и разгибание ступни в положении стоя и сидя. Упражнения на выработку осанки.

Упражнения на координацию движений. Движения правой руки вверх — вниз с одновременным движением левой руки от себя — к себе перед грудью (смена рук). Разнообразные перекрестные движения правой ноги и левой руки, левой ноги и правой руки (отведение правой ноги в сторону и возвращение в исходное положение с одновременным сгибанием и разгибанием левой руки к плечу: высокое поднятие левой ноги, согнутой в колене, с одновременным поднятием и опусканием правой руки и т. д.). Упражнения выполняются ритмично, под музыку. Ускорение и замедление движений в соответствии с изменением темпа музыкального сопровождения. Выполнение движений в заданном темпе и после остановки музыки.

Упражнения на расслабление мышц. Свободное падение рук с исходного положения в стороны или перед собой. Раскачивание рук поочередно и вместе вперед, назад, вправо, влево в положении стоя и наклонившись вперед. Встряхивание кистью (отбрасывание воды с пальцев, имитация движения листьев во время ветра). Выбрасывание то левой, то правой ноги вперед (как при игре в футбол).

3. ИГРЫ ПОД МУЗЫКУ

Выполнение движений в соответствии с разнообразным характером музыки, динамикой (громко, умеренно, тихо), регистрами (высокий, средний, низкий). Упражнения на самостоятельное различение темповых, динамических и мелодических изменений в музыке и выражение их в движении. Выразительное исполнение в свободных плясках знакомых движений. Выразительная и эмоциональная передача в движениях игровых образов и содержания песен. Самостоятельное создание музыкально-двигательного образа. Музыкальные игры с предметами. Игры с пением и речевым сопровождением. Инсценирование доступных песен. Прохлопывание ритмического рисунка прозвучавшей мелодии.

4. ТАНЦЕВАЛЬНЫЕ УПРАЖНЕНИЯ

Повторение элементов танца по программе для 1 класса. Тихая, настороженная ходьба, высокий шаг, мягкий, пружинящий шаг. Неторопливый танцевальный бег, стремительный бег. Пскоки с ноги на ногу, легкие пскоки. Переменные притопы. Прыжки с выбрасыванием ноги вперед. Элементы русской пляски: шаг с притопом на месте и с продвижением, шаг с пскоками, переменный шаг; руки свободно висят вдоль корпуса, скрещены на груди; подбоче-. нившись одной рукой, другая с платочком поднята в сторону, вверх, слегка согнута в локте (для девочек).

Движения парами: бег, ходьба с приседанием, кружение с продвижением. Основные движения местных народных танцев.

Танцы и пляски

Зеркало. Русская народная мелодия «Ой, хмель, мой хмелек».

Парная пляска. Чешская народная мелодия.

Тематическое планирование

№ урока	Кол-во часов	Название темы	Дата	
			план	факт
1	1	Вводное занятие. Беседа о технике безопасности на уроке, при выполнении упражнений, разучивании танцев.		
2	1	Разминка.		
3-4	2	Общеразвивающие упражнения.		
5-9	5	Танец «Полька».		
10-11	2	Тренировочный танец “Ладочки”. Основные движения, переходы в позиции рук.		
12	1	Разминка.		
13-14	2	Движения по линии танца.		
15-19	5	Танец «Вару – Вару».		
20-23	4	Элементы народной хореографии: ковырялочка, лесенка, елочка.		
24	1	Разминка.		
25	1	Общеразвивающие упражнения.		
26-30	5	Танец «Диско».		
31	1	Разминка.		
32	1	Движения по линии танца.		
33	1	Индивидуальное творчество «Я – герой любимой сказки».		
34	1	Урок-смотр знаний		

1. Разминка

Закрепляются знания и навыки.

2. Общеразвивающие упражнения

- простые бытовые шаги на каждую четверть;
- шаги на полупальцах;
- шаги с вытянутого носка;
- шаги на пятках;
- сочетание шагов на пятках и носках;
- шаги с высоко поднятыми коленями («цапля»);
- подъем на полупальцы и опускание на всю стопу по VI позиции;
- приседания и выпрямление ног по VI, II и I позициям;
- перенос веса тела с одной ноги на другую;
- упражнения на развороты стоп из VI позиции в I (полувыворотную) поочередно правой и левой, затем одновременно двух стоп;

- упражнения на устойчивость – «цапля». Подъем и опускание согнутой в колене ноги по VI позиции;
- сгибание ноги с отведением голени назад (в дальнейшем выполняется с продвижением на легком беге);
- шаг в сторону с приставкой (*раз-два*), два хлопка (*три-четыре*);
- шаг вперед с приставкой (*раз-два*), два хлопка (*три-четыре*);
- шаг в сторону и точка (*тэп*) – удар носком об пол без переноса веса тела (*раз-два*);
- шаг в сторону и кик – выброс свободной ноги по диагонали вперед накрест перед опорной ногой (*раз-два*);
- три шага в сторону и кик (*раз-два-три-четыре*);
- три шага в сторону и тэп с хлопком (*раз-два-три-четыре*);
- «пружинка» с шагом (*на затакт* – присесть, *раз* – шагнуть вправо, выпрямляя колени, *и* – присесть, *два* – приставить левую ногу к правой, выпрямляя колени);
- прыжки по VI позиции в различном темпе и ритме;
- прыжки трамплинные по I, II и VI позициям;
- прыжки с согнутыми коленями по VI позиции;
- бег с высоко поднятыми коленями («лошадки»);
- бег с подниманием выпрямленных ног вперед и назад;
- мелкий бег на полупальцах;
- подскоки на месте с поворотом вправо, влево.

Движения по линии танцев:

- на носках, каблуках;
- шаги с вытянутого носка;
- перекаты стопы;
- высоко поднимая колени «цапля»;
- выпады;
- ход лицом и спиной;
- бег с подскоками;
- галоп лицом и спиной, в центр и со сменой ног;
- позиции европейских танцев;
- позиции латиноамериканских танцев;
- линия танца;
- направление движения;
- углы поворотов.

Упражнения на улучшение гибкости

Закрепляются знания и навыки.

3. Диско танцы

1. Танец «Полька»

- галоп по линии танца;
- подскоки по линии танца;
- «Полька» по линии танца;
- хлопушки и прыжки.

2. Танец «Диско»

- шаг-приставка в сторону (вперед, назад);
- пружинка;
- «треугольник»;
- боковое;
- дорожка вперед;
- дорожка назад;
- приседание по II позиции;
- движения рук.

4. Музыкально-ритмическая игра «Я - герой любимой сказки»

Выявляются творческие возможности учащихся.

Каждый ученик представляет себя сказочным героем, изображая его в танце.

Импровизация сказки.

5. Урок-смотр знаний

Проводится в конце учебного года

РЕКОМЕНДАЦИИ ПО ПОДБОРУ МУЗЫКАЛЬНЫХ ПРОИЗВЕДЕНИЙ

- детские песни из мультфильмов (ремиксы, оригиналы и минусовки);

- популярные детские песни.

Обязательно иметь в наличии композиции танцев «Полька», «Вару-вару».

Знания и умения

- знать движения, выученные за год;
- знать названия движений и танцев;
- знать танцы, выученные за год;
- уметь координировать движения;
- уметь ориентироваться в танцевальном классе;
- уметь танцевать в заданном темпе.

ОСНОВНЫЕ ТРЕБОВАНИЯ К УМЕНИЯМ УЧАЩИХСЯ

Личностные результаты

Сформированность мотивации учебной деятельности, включая социальные, учебно-познавательные и внешние мотивы. Любознательность и интерес к новому содержанию и способам решения проблем, приобретению новых знаний и умений, мотивации достижения результата, стремления к совершенствованию своих танцевальных способностей; навыков творческой установки. Умение свободно ориентироваться в ограниченном пространстве, естественно и непринужденно выполнять все игровые и плясовые движения.

Метапредметные результаты

- **Регулятивные**
 - ✓ Умение детей двигаться в соответствии с разнообразным характером музыки, различать и точно передавать в движениях начало и окончание музыкальных фраз, передавать в движении простейший ритмический рисунок;
 - ✓ учитывать выделенные учителем ориентиры действия в новом учебном материале;
 - ✓ планировать свое действие в соответствии с поставленной задачей и условиями ее реализации;
 - ✓ самовыражение ребенка в движении, танце.
- **познавательные**

Учащиеся должны уметь:

 - ✓ понимать и принимать правильное исходное положение в соответствии с содержанием и особенностями музыки и движения;
 - ✓ организованно строиться (быстро, точно);
 - ✓ сохранять правильную дистанцию в колонне парами;
 - ✓ самостоятельно определять нужное направление движения по словесной инструкции учителя, по звуковым и музыкальным сигналам;
 - ✓ соблюдать темп движений, обращая внимание на музыку, выполнять общеразвивающие упражнения в определенном ритме и темпе;
 - ✓ правильно выполнять упражнения: «Хороводный шаг», «Приставной, пружинящий шаг, пускок».
- **коммуникативные**
 - ✓ учиться выполнять различные роли в группе (лидера, исполнителя, критика);
 - ✓ формулировать собственное мнение и позицию;

- ✓ договариваться и приходить к общему решению в совместной репетиционной деятельности, в том числе в ситуации столкновения интересов;
- ✓ умение координировать свои усилия с усилиями других.

СРЕДСТВА, НЕОБХОДИМЫЕ ДЛЯ РЕАЛИЗАЦИИ ПРОГРАММЫ

Материальные средства:

- учебный кабинет, актовый зал;
- магнитофон;
- компьютер, оснащенный звуковыми колонками;
- фонотека; диски DVD, диски DVD– караоке
- детские песни из мультфильмов (ремиксы, оригиналы и минусовки);
- наглядные демонстрационные пособия;
- коврики для выполнения упражнений;
- мячи, гимнастические палки, спортивные ленты.

ЛИТЕРАТУРА

1. Андреева М. Дождик песенку поет. – М.: Музыка, 1981.
2. Андреева М., Конорова Е. Первые шаги в музыке. – М.: Музыка, 1979.
3. Бекина С., Ломова Т., Соковина Е. Музыка и движение. – М.: Просвещение, 1984.
4. Бекина С., Ломова Т. Хоровод веселый наш. – М.: Музыка, 1980.
5. Бекина С., Соболева Э., Комальков Ю. Играем и танцуем. – М.: Советский композитор, 1984.
6. Бычаренко Т. С песенкой по лесенке: Методическое пособие для подготовительных классов ДМШ. – М.: Советский композитор, 1984.
7. Волкова Л. Музыкальная шкатулка. Вып. I-III. – М.: Музыка, 1980.
8. Дубянская Е. Нашим детям. – Л.: Музыка, 1971.
9. Дубянская Е. Подарок нашим малышам. – Л.: Музыка, 1975.
10. Зимина А. Музыкальные игры и этюды в детском саду. – М.: Просвещение, 1971.
11. Коза-Дерева: Народные сказки с музыкой. Под ред. Н. Метлова. – М.: Музыка, 1969.
12. Медведева М. А мы просо сеяли: Русские народные игры и хороводы для детей младшего возраста. Вып. 3, 4. – М.: Музыка, 1981.
13. Метлов Н., Михайлова Л. Мы играем и поем: Музыкальные игры для детей дошкольного и младшего дошкольного возраста. – М.: Советский композитор, 1979.
14. Слонов Н. Аленушка и лиса: Русская народная сказка. – В сб.: Гори, гори ясно. – М.: Музыка, 1984.
15. Франио Г. Роль ритмики в эстетическом воспитании детей. – М.: Советский композитор, 1989.
16. Луговская А. Ритмические упражнения, игры и пляски. – М.: Советский композитор, 1991.